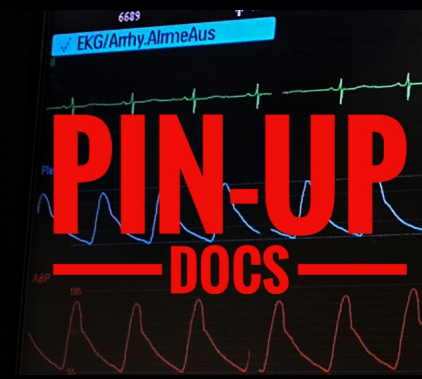
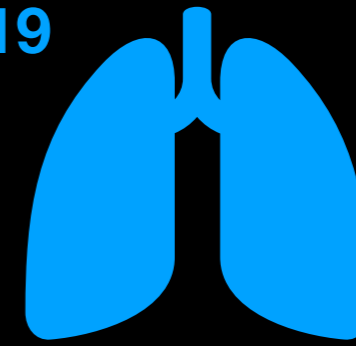



ARDS-Management bei COVID-19 - Flowchart -



 **FFP2 Masken**
Full Face Maske/Schutzbrille

COVID-Verdacht

 **Aerosolbildung vermeiden!**

Diagnose sichern
Abstrich + Trachealsekret

Respiratorische Insuffizienz ?

PaO₂/FiO₂ > 200 mmHg

PaO₂/FiO₂ < 200 mmHg

Therapie wie virale Pneumonie

erfahrender Anwender
FFP3 Maske
RSI
Videolaryngoskop

Invasive Beatmung

NIV erwägen
CAVE: AEROSOL

PaO₂/FiO₂ < 150 mmHg

Lungenprotektive Beatmung
(VT = 6ml x kg Idealgewicht)
Hohes PEEP-Niveau (mit 10 mbar beginnen)
PEEP anpassen nach ARDS-Tabelle
KEINE Antibiotika-Prophylaxe

Bauchlage für 16 h
& Wiederholung

ECMO erwägen (falls verfügbar)