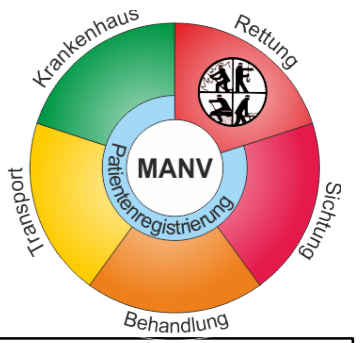



Schematischer Ablauf eines MANV-Einsatzes



Motivation

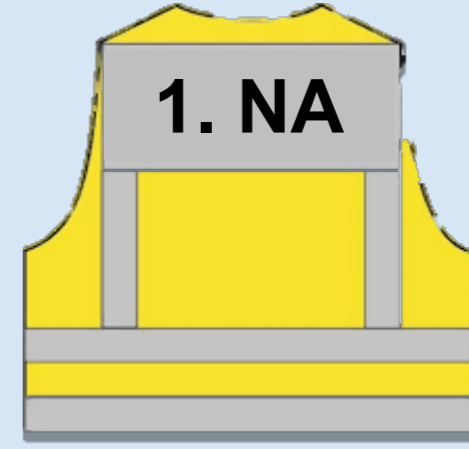
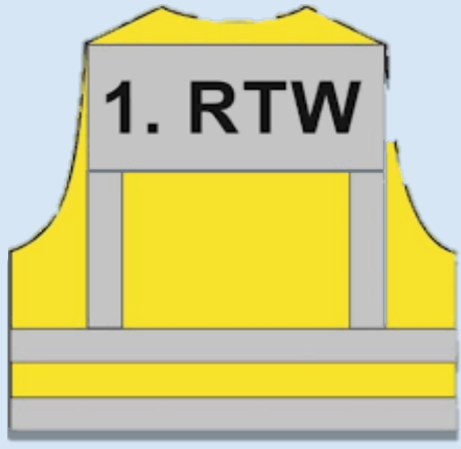
MANV-Einsätze stellen aufgrund ihrer Komplexität eine große Herausforderung dar und haben einen hohen Koordinierungsbedarf. Gleichzeitig kommen diese Einsätze relativ selten vor.

Alle wichtigen Verfahren und Dokumente für das koordinierte Abarbeiten einer solchen Einsatzlage sind für alle beteiligten und interessierten Kräfte hier dargestellt und durch scannen des QR-Codes auch z.B. über private Smartphones abrufbar.



! Hinweis ! Bei schlechter Darstellung auf Mobiltelefonen: Gerät drehen oder Dokument herunterladen.

Vorläufige Einsatzführung



Rettung

Feuerwehr

Bei Bränden und Gefahrstoffen ist die Feuerwehr zuständig, Personen aus dem Gefahrenbereich zu retten.

Bei LebEL-Lagen ist die Polizei zuständig, Personen aus dem Gefahrenbereich zu retten.

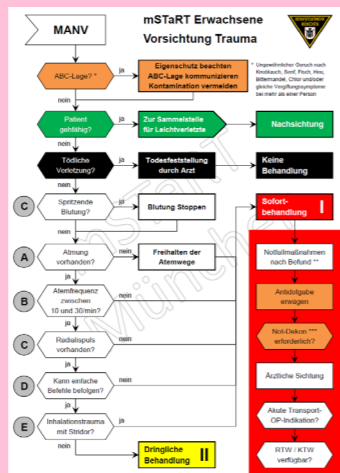
Polizei

Am PatientenÜbergabePunkt erfolgt die Übergabe zum Rettungsdienst.

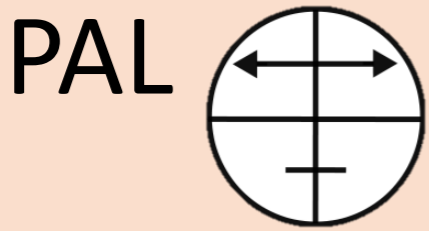
PÜP

Sichtung

Nach mStART

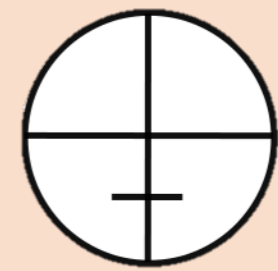


Behandlung



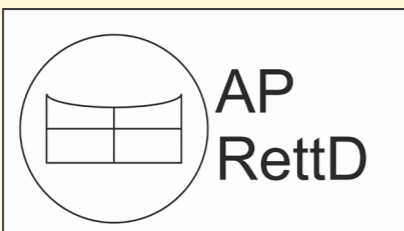
Zur Pufferung von SK II-Patienten bis Transportkapazitäten wieder frei sind.

BHP



Registrierung

Transport



**O
D
E
R**

Individuelle Bettenvergabe

Wird kein Transportkreislauf aktiviert, vergibt die Leitstelle die Betten individuell, wie im Alltag.



Krankenhaus